

**MUNICIPIO DE ZAPOPAN JALISCO**  
**ADMINISTRACIÓN 2007 - 2009**

**INFORME FINANCIERO**

**FEBRERO 2008**

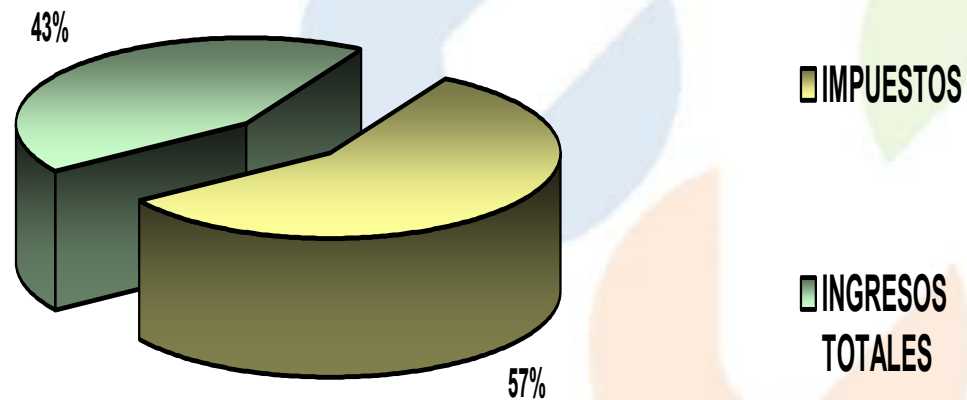





	MES		ACUMULADO	
IMPUESTOS	\$ 242,032,805.03	58.25 %	\$ 364,834,367.36	57.15 %
DERECHOS Y REGISTROS	25,665,298.52	6.18 %	43,137,895.82	6.76 %
PRODUCTOS	6,645,881.36	1.60 %	13,926,112.37	2.18 %
APROVECHAMIENTOS	6,083,593.02	1.46 %	10,201,633.52	1.60 %
PARTICIPACIONES Y RAMO 33	135,089,071.23	32.51 %	206,326,063.46	32.32 %
<b>INGRESOS TOTALES</b>	<b>\$ 415,516,649.16</b>	<b>100.00 %</b>	<b>\$ 638,426,072.53</b>	<b>100.00 %</b>




CONCEPTO	Ejercicio 2008			Comparativo a Febrero			
	Pronóstico	Por Percibir	Febrero	2008	2007	Variación	%
IMPUESTO PREDIAL	\$ 461,376,897.00	\$ 137,776,913.62	\$ 202,631,407.04	\$ 323,599,983.38	\$ 260,713,502.50	62,886,480.88	24%
TRANSMISIONES PATRIMONIALES	329,055,204.00	294,523,954.59	34,216,925.11	34,531,249.41	56,310,246.82	- 21,778,997.41	-39%
IMPUESTO DE ESPECTACULOS PUB.	6,418,217.00	5,641,107.40	697,682.40	777,109.60	474,726.63	302,382.97	64%
IMPUESTOS NEGOCIOS JURIDICOS	37,426,390.00	31,500,365.03	4,486,790.48	5,926,024.97	4,168,033.48	1,757,991.49	42%
	\$ 834,276,708.00	\$ 469,442,340.64	\$ 242,032,805.03	\$ 364,834,367.36	\$ 321,666,509.43	\$ 43,167,857.93	13%



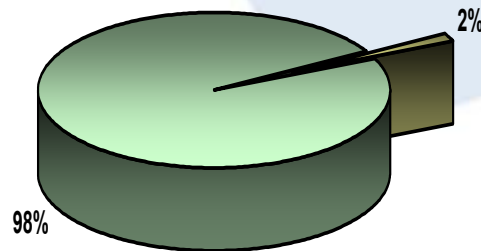
CONCEPTO	Ejercicio 2008			Comparativo a Febrero			
	Pronóstico	Por Percibir	Febrero	2008	2007	Variación	%
PAGO DE LICENCIAS	41,963,399.00	29,396,978.27	7,501,084.47	12,566,420.73	14,837,381.17	- 2,270,960.44	-15%
PERM. DE CONSTR. RECON. REMOD.	99,268,909.00	84,619,296.04	9,882,164.02	14,649,612.96	12,894,418.76	1,755,194.20	14%
OTROS SERVICIOS	35,236,532.00	33,419,811.17	916,953.56	1,816,720.83	3,738,410.65	- 1,921,689.82	-51%
ALINEAMIENTOS	2,959,066.00	2,556,532.46	203,151.67	402,533.54	266,281.20	136,252.34	51%
DER. DERIV. DE REV. AVAL. BANC	2,766,959.00	2,249,081.00	313,530.00	517,878.00	355,415.96	162,462.04	46%
ASEO PUBLICO CONTRATADO	4,918,822.00	4,260,933.72	337,556.42	657,888.28	1,179,273.96	- 521,385.68	-44%
AGUA Y ALCANTARILLADO	6,591,606.00	3,255,600.32	1,579,581.02	3,336,005.68	2,507,278.14	828,727.54	33%
RASTROS	18,584,398.00	15,914,532.76	1,176,935.40	2,669,865.24	2,701,639.94	- 31,774.70	-1%
REGISTRO CIVIL	4,206,469.00	3,423,637.50	378,626.50	782,831.50	646,089.85	136,741.65	21%
CERTIFICACIONES	19,937,032.00	16,419,241.85	2,149,384.30	3,517,790.15	3,129,635.79	388,154.36	12%
ESTACIONAMIENTOS	3,213,708.00	2,537,872.80	345,898.90	675,835.20	537,906.13	137,929.07	26%
DIVERSOS	8,166,578.00	6,622,064.29	880,432.26	1,544,513.71	1,149,256.21	395,257.50	34%
	\$ 247,813,478.00	\$ 204,675,582.18	\$ 25,665,298.52	\$ 43,137,895.82	\$ 43,942,987.76	-\$ 805,091.94	-2%



CONCEPTO	Ejercicio 2008			Comparativo a Febrero			
	Pronóstico	Por Percibir	Febrero	2008	2007	Variación	%
BIENES MUEBLES E INMUEBLES	\$ 4,458,559.00	\$ 2,780,079.85	\$ 1,125,928.02	\$ 1,678,479.15	\$ 1,662,146.33	\$ 16,332.82	1%
OTRAS INSTALACIONES	693,351.00	608,316.50	42,050.00	85,034.50	117,724.00	- 32,689.50	-28%
CEMENTERIOS	5,213,854.00	3,859,113.00	575,301.70	1,354,741.00	1,413,784.54	- 59,043.54	-4%
PISO	30,697,734.00	25,655,924.87	2,457,477.76	5,041,809.13	4,614,361.78	427,447.35	9%
PRODUCTOS DIVERSOS	44,203,658.00	38,455,124.43	2,436,624.19	5,748,533.57	3,824,901.87	1,923,631.70	50%
OTROS PRODUCTOS	103,006.00	85,490.98	8,499.69	17,515.02	20,962.31	- 3,447.29	-16%
	\$ 85,370,162.00	\$ 71,444,049.63	\$ 6,645,881.36	\$ 13,926,112.37	\$ 11,653,880.83	\$ 2,272,231.54	19%



CONCEPTO	Ejercicio 2008			Comparativo a Febrero			
	Pronóstico	Por Percibir	Febrero	2008	2007	Variación	%
RECARGOS	\$ 18,854,395.00	\$ 16,802,321.10	\$ 1,152,518.02	\$ 2,052,073.90	\$ 3,138,028.07	-\$ 1,085,954.17	-35%
MULTAS	38,692,145.00	33,872,396.07	2,730,064.45	4,819,748.93	5,715,176.43	- 895,427.50	-16%
INTERESES COBRADOS A CONTRIB.	403,569.00	295,143.70	35,037.75	108,425.30	80,606.89	27,818.41	35%
DONATIVOS	372,629.00	273,814.81	58,370.37	98,814.19	778,629.49	- 679,815.30	-87%
INDEMNIZACIONES	2,152,362.00	1,584,093.11	508,204.36	568,268.89	297,469.91	270,798.98	91%
OTROS APROVECHAMIENTOS	507,360,799.00	506,236,360.91	705,450.43	1,124,438.09	51,033,428.79	- 49,908,990.70	-98%
GASTOS DE EJECUCION Y NOTIFICACION DE ADEUDO	10,660,913.00	9,231,048.78	893,947.64	1,429,864.22	1,920,856.47	- 490,992.25	-26%
CREDITO QUIROGRAFARIO	-	-	-	-	-	-	0%
	\$ 578,496,812.00	\$ 568,295,178.48	\$ 6,083,593.02	\$ 10,201,633.52	\$ 62,964,196.05	-\$ 52,762,562.53	-84%



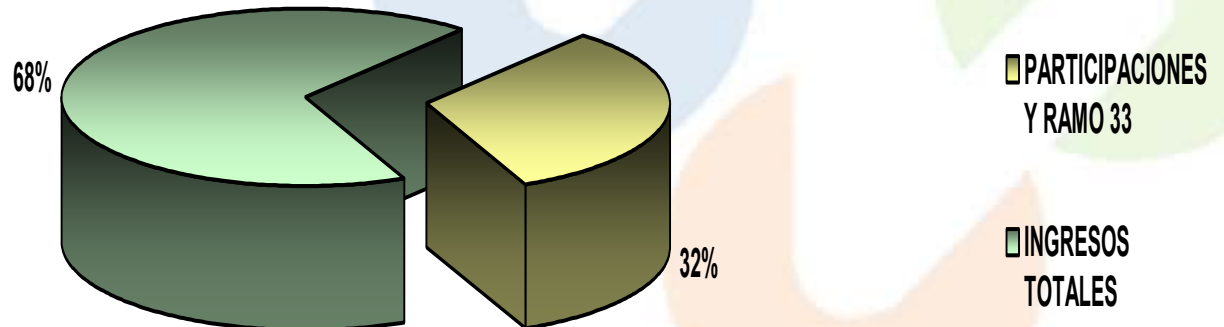
■ APROVECHAMIENTOS

■ INGRESOS TOTALES



 PARTICIPACIONES Y RAMO 33

CONCEPTO	Ejercicio 2008			Comparativo a Febrero			
	Pronóstico	Por Percibir	Febrero	2008	2007	Variación	%
	FEDERALES	\$ 673,477,693.00	\$ 547,571,155.42	\$ 68,246,535.34	\$ 125,906,537.58	\$ 81,422,012.36	\$ 44,484,525.22
ESTATALES	165,491,734.00	131,837,901.60	20,892,641.60	33,653,832.40	27,599,084.60	6,054,747.80	22%
PARTICIPACION EN CORDINACION(DERECHOS MUNICIPALES)	132,848,075.00	132,848,075.00	-	-	20,261,883.07	- 20,261,883.07	-100%
FONDO PARA INFRAEST. SOC.MUNIC	75,468,139.00	66,740,501.95	8,727,637.05	8,727,637.05	7,256,551.78	1,471,085.27	20%
FONDO DE APORT. FORTAL. MUNIC.	380,251,460.00	343,696,014.26	36,555,445.74	36,555,445.74	30,468,866.95	6,086,578.79	20%
RENDIMIENTOS FINANCIEROS DEL FONDO PARA INFRAEST.	1,806,330.00	815,168.87	477,543.35	991,161.13	208,966.82	782,194.31	374%
RENDIMIENTOS FINANCIEROS FONDO DE APORT. FORTALECI	2,000,000.00	1,508,550.44	189,268.15	491,449.56	86,852.98	404,596.58	466%
	\$ 1,431,343,431.00	\$ 1,225,017,367.54	\$ 135,089,071.23	\$ 206,326,063.46	\$ 167,304,218.56	\$ 39,021,844.90	23%



 EGRESOS

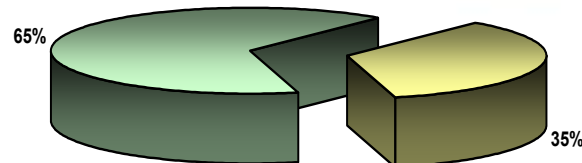
	MES		ACUMULADO	
SERVICIOS PERSONALES	\$ 59,458,386.28	32.66 %	\$ 112,174,470.51	35.00 %
MANTENIMIENTO DE LOS SERVICIOS ADMINISTRATIVOS	11,027,357.48	6.06 %	12,968,807.10	4.05 %
MANTENIMIENTO DE LOS SERVICIOS PÚBLICOS	14,721,391.19	8.09 %	24,064,679.55	7.51 %
MANTENIMIENTO DE LOS SERVICIOS SOCIALES Y ASISTE	33,834,642.80	18.59 %	61,259,232.90	19.11 %
INVERSIONES (BIENES MUEBLES DE CAPITAL)	8,367,391.64	4.60 %	8,367,391.64	2.61 %
CONSTRUCCIONES (OBRA PUBLICA).	24,303,911.88	13.35 %	24,303,911.88	7.58 %
DEUDA PÚBLICA	4,339,187.08	2.38 %	23,568,929.68	7.35 %
FONDO DE APORTACIONES FEDERALES (RAMO)/CONVEN	25,995,955.97	14.28 %	53,796,381.02	16.78 %
RESPONSABILIDAD PATRIMONIAL	0.00	0.00 %	0.00	0.00 %
<b>EGRESOS TOTALES</b>	<b>\$ 182,048,224.32</b>	<b>100.00 %</b>	<b>\$ 320,503,804.28</b>	<b>100.00 %</b>





 **SERVICIOS PERSONALES**

CONCEPTO	Ejercicio 2008			Comparativo a Febrero			
	Presupuesto	Por Ejercer	Febrero	2008	2007	Variación	%
SUELDOS Y SALARIOS A PERS. SIND. Y DE CONFIANZA	\$ 495,233,240.00	\$ 421,588,880.81	\$ 38,369,952.13	\$ 73,644,359.19	\$ 93,981,928.19	-\$ 20,337,569.00	-22%
SUELDOS Y SALARIOS A PERSONAL SUPERNUMERARIO	41,765,039.00	34,471,201.19	3,868,122.08	7,293,837.81	3,064,956.08	4,228,881.73	138%
ESTIMULO A LA PERSEVERANCIA	-	-	-	-	2,867,691.76	- 2,867,691.76	-100%
SERVICIOS EXTRAORDINARIOS	5,887,968.00	4,928,742.45	443,288.07	959,225.55	1,542,666.74	- 583,441.19	-38%
QUINQUENIO	12,382,339.00	10,535,584.82	924,320.30	1,846,754.18	2,465,470.63	- 618,716.45	-25%
AYUDA PARA DESPENSA	53,522,820.00	44,503,535.56	4,576,456.44	9,019,284.44	8,367,393.95	651,890.49	8%
AYUDA PARA TRANSPORTE	23,853,868.00	19,443,477.15	2,424,488.67	4,410,390.85	5,459,130.50	- 1,048,739.65	-19%
TIEMPO EXTRA	11,886,988.00	11,328,245.02	540,874.19	558,742.98	655,766.69	- 97,023.71	-15%
AGUINALDOS	72,638,650.00	72,495,109.10	74,034.22	143,540.90	155,289.28	- 11,748.38	-8%
CUOTAS AL IMSS	39,720,741.00	33,691,552.31	2,911,208.81	6,029,188.69	5,445,401.40	583,787.29	11%
SEGUROS DE VIDA	7,000,000.00	7,000,000.00	-	-	-	-	0%
APORTACIONES A PENSIONES DEL ESTADO	58,628,667.00	52,464,609.40	4,084,910.80	6,164,057.60	7,288,038.78	- 1,123,981.18	-15%
APORTACION A MUTUALIDAD DE EMPLEADOS	600,000.00	579,692.20	20,307.80	20,307.80	-	20,307.80	100%
AYUDA PARA GASTOS FUNERARIOS AL PERSONAL	600,000.00	600,000.00	-	-	19,004.30	- 19,004.30	-100%
INDEMNIZACIONES	10,000,000.00	8,076,540.27	1,123,704.93	1,923,459.73	4,893,470.16	- 2,970,010.43	-61%
PRIMA VACACIONAL	7,263,865.00	7,157,468.91	46,115.96	106,396.09	824,479.94	- 718,083.85	-87%
ROMERIA HORAS EXTRAS	1,250,000.00	1,248,466.06	1,314.14	1,533.94	-	1,533.94	100%
GASTOS MEDICOS	3,000,000.00	2,950,712.26	49,287.74	49,287.74	81,112.34	- 31,824.60	-39%
RECONOCIMIENTO DIAS ESPECIALES	21,791,595.00	21,787,491.98	-	4,103.02	6,356,438.81	- 6,352,335.79	-100%
ESTIMULO A LA PRODUCTIVIDAD Y EFICIENCIA	700,000.00	700,000.00	-	-	-	-	0%
ESTIMULOS A LA ASISTENCIA Y PUNTUALIDAD	700,000.00	700,000.00	-	-	-	-	0%
	\$ 868,425,780.00	\$ 756,251,309.49	\$ 59,458,386.28	\$ 112,174,470.51	\$ 143,468,239.55	-\$ 31,293,769.04	-22%

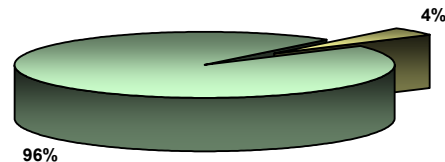


■ SERVICIOS PERSONALES

■ EGRESOS TOTALES




CONCEPTO	Ejercicio 2008			Comparativo a Febrero			
	Presupuesto	Por Ejercer	Febrero	2008	2007	Variación	%
PAPELERÍA Y ARTÍCULOS DE ESCRITORIO	\$ 4,000,000.00	\$ 3,902,451.20	\$ 97,548.80	\$ 97,548.80	\$ 1,072,633.68	-\$ 975,084.88	-91%
LIBROS, REVISTAS, PERIÓDICOS Y SUSCRIPCIONES	1,300,000.00	956,597.02	311,160.61	343,402.98	-	343,402.98	100%
VESTUARIO, UNIFORMES Y BLANCOS	3,200,000.00	3,182,290.00	17,710.00	17,710.00	-	17,710.00	100%
MATERIAL DE FOTOGRAFÍA, EDICION DE VÍDEO, AUDIO Y	1,530,000.00	1,530,000.00	-	-	-	-	0%
AGUA POTABLE	450,000.00	407,753.50	42,246.50	42,246.50	29,586.00	12,660.50	43%
MATERIALES Y ÚTILES DE IMPRESIÓN Y REPRODUCCIÓN	700,000.00	669,447.36	30,552.64	30,552.64	2,493.60	28,059.04	1125%
ACCESORIOS, MATERIALES Y ÚTILES PARA PROCESAMIENTO	3,300,000.00	3,150,377.18	149,622.82	149,622.82	-	149,622.82	100%
IMPRESOS, REPRODUCCIONES , EDICIONES Y ENCUADERNAC	7,000,000.00	6,759,980.51	240,019.49	240,019.49	-	240,019.49	100%
MATERIAL DIDÁCTICO	1,100,000.00	1,100,000.00	-	-	-	-	0%
SERVICIO TELEFÓNICO	7,000,000.00	6,222,909.56	520,064.44	777,090.44	723,578.68	53,511.76	7%
TELÉGRAFOS, CORREOS Y MENSAJERÍA	1,600,000.00	1,600,000.00	-	-	-	-	0%
DIFUSIÓN Y MEDIOS DE COMUNICACIÓN	25,000,000.00	21,641,636.30	3,358,363.70	3,358,363.70	-	3,358,363.70	100%
SEGUROS Y FIANZAS	11,000,000.00	10,998,833.24	1,166.76	1,166.76	68,753.39	67,586.63	-98%
REFRENDOS TENENCIAS Y GASTOS DE GESTION VEHICULAR	2,000,000.00	2,000,000.00	-	-	-	-	0%
HONORARIOS	13,000,000.00	11,762,656.92	878,007.56	1,237,343.08	1,148,643.81	88,699.27	8%
ALIMENTACION PARA SERVIDORES PÚBLICOS MUNICIPALES	500,000.00	494,481.00	5,519.00	5,519.00	4,191.37	1,327.63	32%
CAPACITACIÓN AL PERSONAL	5,000,000.00	4,994,477.65	5,522.35	5,522.35	-	5,522.35	100%
MANUTENCIÓN Y ALIMENTACIÓN DE SEMOVIENTES	2,200,000.00	2,183,200.00	16,800.00	16,800.00	42,000.00	25,200.00	-60%
GASTOS DE VIAJE	1,600,000.00	1,543,328.85	47,831.53	56,671.15	-	56,671.15	100%
UTENSILIOS PARA EL SERVICIO DE ALIMENTACIÓN	100,000.00	97,836.85	-	2,163.15	-	2,163.15	100%
IMPUESTOS Y DERECHOS	2,760,000.00	2,758,200.00	1,800.00	1,800.00	242,396.00	240,596.00	-99%
ESTUDIOS Y PROYECTOS	5,000,000.00	5,000,000.00	-	-	-	-	0%
INTERESES Y GASTOS FINANCIEROS	4,000,000.00	2,011,000.60	1,332,076.37	1,988,999.40	20,698.81	1,968,300.59	9509%
ALIMENTACIÓN PARA INTERNOS Y GASTOS DE TRASLADO DE	350,000.00	337,579.01	12,420.99	12,420.99	13,343.17	922.18	-7%
REINTEGROS E INCENTIVOS FISCALES	22,000,000.00	19,609,397.00	2,362,773.00	2,390,603.00	1,867,381.00	523,222.00	28%
SUMINISTROS DIVERSOS Y GASTOS MENORES (FONDO REVOL	7,800,000.00	7,310,841.98	451,821.09	489,158.02	235,168.90	253,989.12	108%
MATERIAL Y ÚTILES DE LIMPIEZA	1,000,000.00	954,879.13	45,120.87	45,120.87	-	45,120.87	100%
ENERGÍA ELÉCTRICA	11,500,000.00	10,427,066.00	513,181.00	1,072,934.00	1,614,695.00	541,761.00	-34%
ALQUILER DE BIENES INMUEBLES	4,500,000.00	4,004,815.82	495,184.18	495,184.18	354,936.82	140,247.36	40%
ALQUILER DE BIENES MUEBLES	1,500,000.00	1,479,300.00	20,700.00	20,700.00	-	20,700.00	100%
GASTOS DE PROMOCIÓN Y DESARROLLO TURÍSTICO Y ECON	14,800,000.00	14,738,140.53	61,859.47	61,859.47	-	61,859.47	100%
MANTENIMIENTO Y CONSERVACIÓN DE MOBILIARIO Y EQUIP	9,000,000.00	8,991,715.69	8,284.31	8,284.31	27,640.25	19,355.94	-70%
GASTOS IMPREVISTOS	12,550,000.00	12,550,000.00	-	-	-	-	0%
GASTOS DE REGULARIZACION DE ASENTAMIENTOS IRREGULA	15,000,000.00	15,000,000.00	-	-	-	-	0%
MEDICINAS Y PRODUCTOS FARMACEUTICOS	600,000.00	600,000.00	-	-	-	-	0%
<b>TOTAL</b>	<b>\$ 203,940,000.00</b>	<b>\$ 190,971,192.90</b>	<b>\$ 11,027,357.48</b>	<b>\$ 12,968,807.10</b>	<b>\$ 7,468,140.48</b>	<b>\$ 5,500,666.62</b>	<b>74%</b>



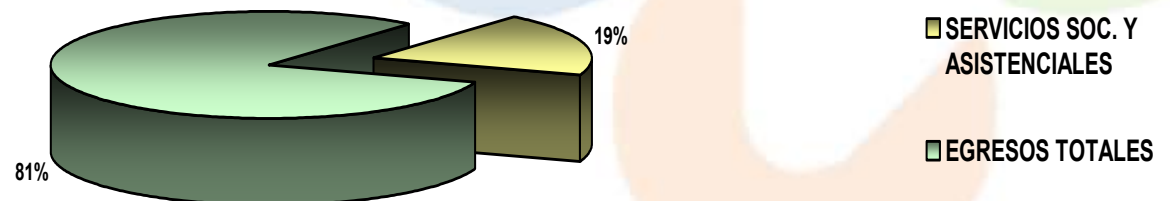
■ SERVICIOS ADMINISTRATIVOS

■ EGRESOS TOTALES

CONCEPTO	Ejercicio 2008			Comparativo a Febrero			
	Presupuesto	Por Ejercer	Febrero	2008	2007	Variación	%
PRENDAS DE PROTECCIÓN	\$ 1,500,000.00	\$ 1,437,159.20	\$ 62,840.80	\$ 62,840.80	-	62,840.80	100%
REFACCIONES, ACCESORIOS Y HERRAMIENTAS MENORES	900,000.00	900,000.00	-	-	-	-	0%
COMBUSTIBLES ADITIVOS Y LUBRICANTES	49,000,000.00	44,746,510.46	4,253,489.54	4,253,489.54	1,009,635.73	3,243,853.81	321%
ALUMBRADO PÚBLICO	138,000,000.00	121,235,229.22	7,512,074.55	16,764,770.78	-	16,764,770.78	100%
MANTENIMIENTO DE INMUEBLES	16,500,000.00	16,007,435.43	471,941.13	492,564.57	295,516.36	197,048.21	67%
MANTENIMIENTO DEL SERVICIO DE ASEO PÚBLICO	11,000,000.00	10,370,613.62	629,386.38	629,386.38	-	629,386.38	100%
MANTENIMIENTO DE PARQUES Y JARDINES, ZOOLOGICO Y A	7,600,000.00	7,600,000.00	-	-	58,060.23	58,060.23	-100%
MANTENIMIENTO DE VEHÍCULOS	41,000,000.00	39,590,558.84	1,409,441.16	1,409,441.16	38,065.00	1,371,376.16	3603%
MANTENIMIENTO DE MAQUINARIA Y EQUIPO DE TRABAJO	10,000,000.00	9,794,326.76	205,673.24	205,673.24	-	205,673.24	100%
S.I.A.P.A.	400,000.00	396,044.00	3,956.00	3,956.00	5,393.35	1,437.35	-27%
MANTENIMIENTO Y CONS. DE LOS SERVICIOS PÚBLICOS	27,562,500.00	27,319,942.92	172,588.39	242,557.08	38,490.16	204,066.92	530%
MANTENIMIENTO DIVERSO Y GASTOS VARIOS	550,000.00	550,000.00	-	-	-	-	0%
	\$ 304,012,500.00	\$ 279,947,820.45	\$ 14,721,391.19	\$ 24,064,679.55	\$ 1,445,160.83	\$ 22,619,518.72	1565%




CONCEPTO	Ejercicio 2008			Comparativo a Febrero			
	Presupuesto	Por Ejercer	Febrero	2008	2007	Variación	%
SUBSIDIO A LOS SERVS. MEDICOS Y ASISTENCIALES	\$ 178,195,500.00	\$ 148,496,250.00	\$ 14,849,625.00	\$ 29,699,250.00	\$ 56,570,000.00	-\$ 26,870,750.00	-48%
SUBSIDIO AL DIF	112,798,245.00	93,998,537.50	9,399,853.75	18,799,707.50	17,269,562.00	1,530,145.50	9%
SUBSIDIO AL CONSEJO MUNICIPAL DEL DEPORTE	40,000,000.00	33,700,000.00	3,800,000.00	6,300,000.00	5,000,000.00	1,300,000.00	26%
ACTIVIDADES CULTURALES Y ARTISTICAS	15,950,000.00	15,316,181.34	633,818.66	633,818.66	123,500.00	510,318.66	413%
ACTIVIDADES CÍVICAS	3,000,000.00	2,932,524.65	67,475.35	67,475.35	-	67,475.35	100%
APOYO AGROPECUARIO	10,000,000.00	10,000,000.00	-	-	-	-	0%
PROGRAMA DE CIUDADES HERMANAS	1,000,000.00	1,000,000.00	-	-	-	-	0%
ACTIVIDADES SOCIALES	4,000,000.00	3,707,035.22	260,667.43	292,964.78	3,415.50	289,549.28	8478%
APOYOS	43,450,000.00	39,080,865.72	3,726,320.28	4,369,134.28	655,700.00	3,713,434.28	566%
ROMERÍA GASTOS VARIOS	1,600,000.00	1,600,000.00	-	-	-	-	0%
SUBSIDIO A LAS ESCUELAS	15,000,000.00	13,947,997.67	1,052,002.33	1,052,002.33	-	1,052,002.33	100%
CONGRESOS, CONVENCIONES, EXPOSICIONES Y VARIOS	3,000,000.00	3,000,000.00	-	-	-	-	0%
INSTITUTO METROPOLITANO DE PLANEACIÓN	-	-	-	-	-	-	0%
BIBLIOTECAS PUBLICAS	1,000,000.00	955,120.00	44,880.00	44,880.00	-	44,880.00	100%
APORTACION MUNICIPAL A PROGRAMAS ESTATALES Y FEDER	9,500,000.00	9,500,000.00	-	-	-	-	0%
SUBSIDIO A INFRAESTRUCTURA COMUDE	25,000,000.00	25,000,000.00	-	-	-	-	0%
	\$ 463,493,745.00	\$ 402,234,512.10	\$ 33,834,642.80	\$ 61,259,232.90	\$ 79,622,177.50	-\$ 18,362,944.60	-23%




CONCEPTO	Ejercicio 2008			Comparativo a Febrero			
	Presupuesto	Por Ejercer	Febrero	2008	2007	Variación	%
MOBILIARIO Y EQUIPO DE OFICINA	\$ 5,000,000.00	\$ 4,859,915.48	\$ 140,084.52	\$ 140,084.52	\$ -	\$ 140,084.52	100%
EQUIPO DE CÓMPUTO	26,500,000.00	26,460,785.00	39,215.00	39,215.00	171,936.50	- 132,721.50	-77%
EQUIPO DE FOTOGRAFÍA, VÍDEO, FOTOCOPIADO Y MICROFI	19,000,000.00	18,995,604.68	4,395.32	4,395.32	-	4,395.32	100%
EQUIPO DE INGENIERÍA Y DISEÑO	3,400,000.00	3,397,564.07	2,435.93	2,435.93	-	2,435.93	100%
EQUIPOS Y APARATOS DE COMUNICACIÓN	50,300,000.00	50,300,000.00	-	-	-	-	0%
EDIFICIOS Y LOCALES	-	-	-	-	-	-	0%
TERRENOS	-	-	-	-	-	-	0%
ADJUDICACIONES, EXPROPIACIONES E INDEMNIZACIONES	10,000,000.00	9,567,521.29	432,478.71	432,478.71	-	432,478.71	100%
EQUIPO DE SONIDO	300,000.00	300,000.00	-	-	-	-	0%
REMANENETE DEL CREDITO DE INVERSION	-	-	-	-	-	-	0%
MAQUINARIA Y EQUIPO DIVERSO	22,507,000.00	16,409,700.00	6,097,300.00	6,097,300.00	-	6,097,300.00	100%
HERRAMIENTAS MAYORES	5,450,000.00	5,442,651.50	7,348.50	7,348.50	-	7,348.50	100%
ARMAMENTO Y EQUIPO DE SEGURIDAD	16,000,000.00	16,000,000.00	-	-	-	-	0%
VEHÍCULOS Y EQUIPO MÓVIL	71,000,000.00	69,436,999.99	1,563,000.01	1,563,000.01	-	1,563,000.01	100%
SEMOVIENTES	850,000.00	850,000.00	-	-	-	-	0%
EQUIPOS VARIOS	6,200,000.00	6,118,866.35	81,133.65	81,133.65	-	81,133.65	100%
	<b>\$ 236,507,000.00</b>	<b>\$ 228,139,608.36</b>	<b>\$ 8,367,391.64</b>	<b>\$ 8,367,391.64</b>	<b>\$ 171,936.50</b>	<b>\$ 8,195,455.14</b>	<b>4767%</b>



CONCEPTO	Ejercicio 2008			Comparativo a Febrero			
	Presupuesto	Por Ejercer	Febrero	2008	2007	Variación	%
OBRA PÚBLICA	\$ 580,695,827.00	\$ 556,577,112.15	\$ 24,118,714.85	\$ 24,118,714.85	\$ -	\$ 24,118,714.85	100%
OBRA PÚBLICA DE DESARROLLO SOCIAL	-	-	-	-	-	-	0%
OBRA PÚBLICA DE CONSERVACIÓN Y MANTENIMIENTO	-	-	-	-	-	-	0%
OBRA PÚBLICA DE CONTINGENCIA	-	-	-	-	-	-	0%
OBRA PÚBLICA DE EJERCICIO 2006 Y ANTERIORES	28,569,810.00	28,384,612.97	185,197.03	185,197.03	2,030,213.12	1,845,016.09	-91%
CONSEJO DE COLABORACIÓN MUNICIPAL	-	-	-	-	-	-	0%
PROGRAMA ESFUERZOS COMPARTIDOS Y COMUNIDAD DIGNA	-	-	-	-	-	-	0%
REMANENTE DEL CREDITO DE OBRA PUBLICA	-	-	-	-	1,042,955.16	1,042,955.16	-100%
PROYECTO PROGRAMA DE SUELO URBANO PARA VIVIENDA P.	-	-	-	-	-	-	0%
	\$ 609,265,637.00	\$ 584,961,725.12	\$ 24,303,911.88	\$ 24,303,911.88	\$ 3,073,168.28	\$ 21,230,743.60	691%



CONCEPTO	Ejercicio 2008			Comparativo a Febrero			
	Presupuesto	Por Ejercer	Febrero	2008	2007	Variación	%
FONDO DE RESERVA D FIDEICOMISO POR FINANCIAMIENTOS	\$ 7,780,000.00	\$ 7,780,000.00	\$ -	\$ -	\$ -	\$ -	0%
GASTOS FINANCIEROS DERIVADOS DEL FIDEICOMISO FINAN	1,250,000.00	1,250,000.00	-	-	-	-	0%
AMORTIZACIÓN Y/O PAGO DE CRÉDITOS	-	-	-	-	-	-	0%
PAGO DE INTERES	42,000,000.00	42,000,000.00	-	-	-	-	0%
FONDOS DE RESERVA EN FIDEICOMISO DE CERTIFICADOS B	-	-	-	-	-	-	0%
GASTOS FINANCIEROS DERIVADOS DEL FIDEICOMISO DE C.	-	-	-	-	-	-	0%
ADEFAS A PROVEEDORES DE BIENES Y SERVICIOS	30,000,000.00	6,431,070.32	4,339,187.08	23,568,929.68	15,019,913.83	8,549,015.85	57%
ADEFAS POR CONCEPTOS DE SERVICIOS PERSONALES	-	-	-	-	24,870.74	24,870.74	-100%
DEVOLUCIÓN DE INGRESOS PERCIBIDOS INDEBIDAMENTE EN	-	-	-	-	1,770,954.50	1,770,954.50	-100%
	\$ 81,030,000.00	\$ 57,461,070.32	\$ 4,339,187.08	\$ 23,568,929.68	\$ 16,815,739.07	\$ 6,753,190.61	40%



■ DEUDA PÚBLICA

■ EGRESOS TOTALES



**ESTADO DE DEUDA PÚBLICA AL 29 DE FEBRERO 2008.**

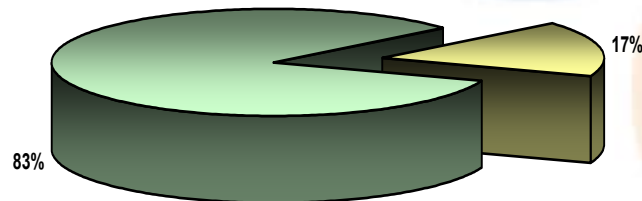
CREDITO	ACREEDOR	CONCEPTO	MONTO DE CREDITO	INTERES PAGADO	FONDO CAPITAL	SALDO
CRÉDITO SIMPLE	Banco Nacional de México, S.A.	Obra Pública Productiva.	\$550,000,000.00			\$550,000,000.00
		SUB-TOTAL	\$ 550,000,000.00	\$ -	\$ -	\$ 550,000,000.00
TOTAL DEUDA PÚBLICA						\$ 550,000,000.00





 FONDO DE APORTACIONES FEDERALES

CONCEPTO	Ejercicio 2008			Comparativo a Febrero			
	Presupuesto	Por Ejercer	Febrero	2008	2007	Variación	%
FONDO DE INFRAESTRUCTURA SOCIAL	\$ 73,594,732.00	\$ 73,594,732.00	\$ -	\$ -	\$ -	\$ -	0%
OBRA DE INFRAEST. SOCIAL 2006 Y EJERCICIOS ANTER	78,979,787.00	74,851,154.70	4,231,873.88	4,128,632.30	2,833,393.49	1,295,238.81	46%
OBRA DE INFRAESTRUCTURA SOCIAL DE EJERCICIO 2006	-	-	-	-	-	-	0%
DESARROLLO INSTITUCIONAL	1,471,895.00	1,471,895.00	-	-	-	-	0%
GASTOS INDIRECTOS	2,207,842.00	2,207,842.00	-	-	-	-	0%
SUELDOS Y SALARIOS A PERS. SIND. Y DE CONFIANZA	341,234,773.00	291,567,024.28	21,764,082.09	49,667,748.72	-	49,667,748.72	100%
ALUMBRADO PUBLICO	-	-	-	-	7,155,196.48	-7,155,196.48	-100%
FONDO DE FORTALECIMIENTO REMANENTE AÑOS ANTERIORES	19,901,182.00	19,901,182.00	-	-	9,854,566.94	-9,854,566.94	-100%
AMORTIZACIÓN Y/O PAGOS DE CRÉDITOS	-	-	-	-	16,591,292.10	-16,591,292.10	-100%
PAGO DE INTERESES	-	-	-	-	5,032,336.05	-5,032,336.05	-100%
FONDOS DE RESERVA EN FIDEICOMISO DE CERTIFICADOS B	-	-	-	-	-	-	0%
GASTOS FINANCIEROS DERIVADOS DEL FIDEICOMISO DE C.	-	-	-	-	-	-	0%
ADEFAS A PROVEEDORES DE BIENES Y SERVICIOS	-	-	-	-	-	-	0%
DEVOLUCIÓN DE INGRESOS PERCIBIDOS INDEBIDAMENTE EN	-	-	-	-	-	-	0%
VESTUARIO Y EQUIPO PARA EL PERSONAL DE SEGURIDAD P	8,773,106.00	8,773,106.00	-	-	-	-	0%
ADQUISICIONES DE VEHÍCULOS DE SEGURIDAD PÚBLICA	10,676,000.00	10,676,000.00	-	-	-	-	0%
ARMAMENTO Y EQUIPO DE SEGURIDAD	-	-	-	-	-	-	0%
PRENDAS DE PROTECCIÓN PARA SEGURIDAD PÚBLICA	-	-	-	-	-	-	0%
VEHÍCULOS PARA ASEO PÚBLICO	21,567,581.00	21,567,581.00	-	-	-	-	0%
	\$ 558,406,898.00	\$ 504,610,516.98	\$ 25,995,955.97	\$ 53,796,381.02	\$ 41,466,785.06	\$ 12,329,595.96	30%




■ FONDO DE APORTACIONES FED.

■ EGRESOS TOTALES



 RESPONSABILIDAD PATRIMONIAL

CONCEPTO	Ejercicio 2008			Comparativo a Febrero			
	Presupuesto	Por Ejercer	Febrero	2008	2007	Variación	%
	INDEMNIZACIONES POR RESPONSABILIDAD PATRIMONIAL	\$ 1,000,000.00	\$ 1,000,000.00	\$ -	\$ -	\$ -	\$ -
	\$ 1,000,000.00	\$ 1,000,000.00	\$ -	\$ -	\$ -	\$ -	0%



 EXISTENCIAS

EXISTENCIAS AL INICIO DEL EJERCICIO	\$	203,381,900.68
(+) INGRESOS TOTALES DEL EJERCICIO	\$	638,426,072.53
(-) EGRESOS TOTALES DEL EJERCICIO	\$	320,503,804.28
<b>EXISTENCIAS AL 29 DE FEBRERO DE 2008.</b>	<b>\$</b>	<b><u>521,304,168.93</u></b>

